



**НАУЧНАЯ ПРОГРАММА XIX КОНГРЕССА РОССИЙСКОГО ОБЩЕСТВА  
УРОЛОГОВ 18 – 21 сентября 2019, РОСТОВ-НА-ДОНУ**

<b>18 сентября 2019</b>	
	<b>Конференц-зал, Бутик-отель "39"</b> Адрес: ул. Шаумяна 39
<b>16:30-17:00</b>	<b>Регистрация</b> участников заседания Правления РОУ и профильной комиссии МЗ по урологии
<b>17:00-18:30</b>	<b>Совместное заседание Правления РОУ и профильной комиссии МЗ по урологии</b>
<b>Программа совместного заседания Правления РОУ и профильной комиссии МЗ по урологии</b>	
	1. Магомед Алхазурович Газимиев <b>Отчет по итогам работы РОУ</b> 2. Алексей Георгиевич Мартов. <b>Отчет по работе журнала «Урология»</b> 3. Дмитрий Юрьевич Пушкарь. <b>Отчет Главного Ученого секретаря</b> 4. Итоги работы Профильной комиссии МЗ по урологии 5. Разное
<b>19 сентября 2019</b>	
	<b>КВЦ “ДонЭкспоцентр”</b> Адрес: пр. Михаила Нагибина, 30
<b>8:00 – 18:00</b>	Регистрация участников Конгресса
<b>09:00 – 18:00</b>	<b>ПЛЕНАРНЫЕ ЗАСЕДАНИЯ</b>
<b>09:00-11:00</b> Зал "Аметист"	<b>Пленарное заседание 1</b>
	<b>Председатели:</b> <b>Юрий Геннадьевич Аляев, Михаил Иосифович Коган, Игорь Артёмович Абоян, Дмитрий Юрьевич Пушкарь</b>
<b>09:00-09:20</b>	Михаил Иосифович Коган, Андрей Зиновьевич Винаров <b>Тренды развития урологии в мире</b>
<b>09:20-09:40</b>	Всеволод Борисович Матвеев <b>Лечение онкоурологических больных - междисциплинарный подход</b>
<b>09:40-10:00</b>	Игорь Артёмович Абоян <b>Мультидисциплинарный подход в урологии сегодня. Раздвигая границы</b>
<b>10:00-10:20</b>	Сергей Константинович Терновой, Юрий Геннадьевич Аляев <b>Лучевая диагностика в урологии</b>
<b>10:20-10:40</b>	Дмитрий Юрьевич Пушкарь <b>Урогинекология. Остающиеся вопросы</b>
<b>10:40-11:00</b>	Армаис Альбертович Камалов <b>Метаболический синдром-междисциплинарные аспекты</b>


<b>11:00-13:00</b> Зал "Аметист"	<b>Пленарное заседание 2</b>
	<b>Председатели: Олег Борисович Лоран, Армаис Альбертович Камалов, Всеволод Борисович Матвеев, Валентин Николаевич Павлов, Maurizio Brausi</b>
<b>11:00-11:20</b>	Валентин Николаевич Павлов <b>Интеграция Урологии в Хирургию Таза. Реконструктивная урология тазового дна и органов малого таза, как междисциплинарная проблема</b>
<b>11:20-11:40</b>	Maurizio Brausi <b>Bladder sparing for muscle invasive bladder cancer: becoming a new standard?</b> Органосохраняющее лечение при мышечно-инвазивном раке мочевого пузыря - новый стандарт?
<b>11:40-12:00</b>	Олег Иванович Аполихин, Игорь Алексеевич Корнеев <b>Междисциплинарные вопросы репродуктивного здоровья</b>
<b>12:00-12:15</b>	Борис Кириллович Комяков <b>Интеграция урологии в абдоминальную хирургию. Реконструкция верхних мочевых путей с помощью органов желудочно-кишечного тракта</b>
<b>12:15-12:30</b>	Владимир Леонидович Медведев <b>Возможности лапароскопических вмешательств в урологии</b>
<b>12:30-12:45</b>	Алексей Георгиевич Мартов <b>Возможности эндоурологических вмешательств</b>
<b>12:45-13:00</b>	Тамара Сергеевна Перепанова <b>Инфекционно-воспалительные урологические заболевания. Современный подход к антимикробному лечению</b>
<b>10:00-13:00</b> Зал "Дельта"	<b>Конференция</b> <b>“Цифровые технологии в здравоохранении и медицинском образовании 2019”</b>  <b>Организаторы:</b> <ul style="list-style-type: none"> <li>• Министерство здравоохранения Российской Федерации</li> <li>• Министерство здравоохранения Ростовской области</li> <li>• Ассоциация развития электронного медицинского образования (АРЭМО)</li> <li>• Институт электронного медицинского образования Сеченовского Университета</li> <li>• Институт цифровой медицины Сеченовского Университета</li> </ul> <b>Председатели: Лебедев Георгий Станиславович, Газимиев Магомед Алхазурович, Ветлужский Андрей Владимирович</b>
<b>10:00-10:20</b>	<b>Развитие цифровых технологий и искусственного интеллекта в здравоохранении.</b> Георгий Станиславович Лебедев – д.т.н. директор Института цифровой медицины ФГАОУ ВО Первый МГМУ имени И.М. Сеченова (Сеченовский Университет)
<b>10:20-10:40</b>	<b>Технологии дистанционного мониторинга пациентов</b>




	Герман Сергеевич Клименко – Председатель совета Фонда развития цифровой экономики
<b>10:40-11:00</b>	<b>Цифровая трансформация медицинского образования</b> Газимиев Магомед Алхазурович – директор института электронного медицинского образования, заместитель директора института урологии и репродуктивного здоровья человека ФГАОУ ВО Первый МГМУ имени И.М. Сеченова МЗ России (Сеченовский Университет)
<b>11:00-11:20</b>	<b>Портал непрерывного медицинского образования.</b> Природова Ольга Федоровна – к.м.н., проректор по послевузовскому и дополнительному образованию ФГБОУ ВО РНИМУ им. Н.И. Пирогова Минздрава России
<b>11:20-11:40</b>	<b>Возможности симуляционных технологий в урологии.</b> Балкизов Залим Замирович, к.м.н., ген.директор Геотар МЕД, член Европейского симуляционного общества (SESAM) и Американского медицинского симуляционного сообщества (SSH), член Правления РОССОМЕД.
<b>11:40-12:00</b>	<b>Использование телемедицинских технологий в урологии.</b> Игорь Аркадьевич Шадеркин– заведующий лабораторией электронного здравоохранения Института цифровой медицины ФГАОУ ВО Первый МГМУ имени И.М. Сеченова Минздрава России (Сеченовский Университет)
<b>12:00-12:20</b>	<b>Современные цифровые технологии в урологии.</b> Писарев Алексей Вячеславович – врач-уролог Клиники высоких медицинских технологий им. Н.И. Пирогова Санкт-Петербургского государственного университета
<b>12:20-12:40</b>	<b>Интеллектуальная операционная для уролога</b> Фомин Олег
<b>12:40-13:00</b>	<b>Обсуждение, вопросы</b>
<b>13:00</b>	<b>Завершение конференции</b>
<b>10:30 -13:30</b> Зал "Вега"	<b>Hands-on training №1 «Современная перкутанная нефролитотрипсия». Организатор:</b> УЦВП “Praxi Medica” Института ЭМО Сеченовского Университета, компания KARL STORZ и ЗАО “ШАГ”. <b>Модераторы:</b> Stone Board “Камнеборцы”: Харчилава Р.Р., Акопян Г.Н., Гаджиев Н.К., Мазуренко Д.А., Малхасян В.А.  <b>Приглашенный эксперт: профессор Евангелос Лиатсикос (Греция).</b>
<b>10:30-11:20</b>	БАТТЛ «Особое мнение»: PCNL vs Mini-PCNL vs RIRS vs ДЛТ
<b>11:20-11:40</b>	Особенности литотрипсии FiberLase U2. Гагик Акопян
<b>11:40-13:30</b>	Отработка практических навыков на тренажерах и симуляторе, общение с экспертами:
	· Пункция ЧЛС под УЗИ;
	· Пункция ЧЛС под рентгенконтролем;
	· Мини PCNL;
	· Реальная Лазерная Литотрипсия
	· Литоэкстракция

10:00 -13:00 Зал "Бета"	<b>Образовательные семинары:</b>
10:00-11:30 Зал "Бета"	Диагностика локального рака простаты
	<b>Модератор: Борис Яковлевич Алексеев</b>
	Кирилл Борисович Пузаков <b>Стандарты МРТ-диагностики рака предстательной железы</b>
	Андрей Викторович Корякин <b>Современные подходы к биопсии предстательной железы: возможности и варианты</b>
	Борис Яковлевич Алексеев <b>Биомаркеры в диагностике рака предстательной железы: от серологии к генетике</b>
11:30 – 13:00 Зал "Бета"	<b>Синдром хронической простатической боли (уролог, невролог, психиатр)</b>
	<b>Модератор: Валентин Николаевич Крупин, Виктор Александрович Солдаткин</b>
	Халид Сулейманович Ибишев <b>Особенности боли при хроническом бактериальном простатите</b>
	Игорь Иванович Белоусов <b>Простатическая ишемическая боль</b>
	Валентин Николаевич Крупин <b>Простата и мио-фасциальный синдром</b>
	Виктор Александрович Солдаткин, Марина Николаевна Крючкова <b>Простата и психогенная боль</b>
13:00 – 14:30 Зал "Орион"	<b>Обеденный перерыв. Ланч-симпозиум фирмы спонсора</b>
14:30 – 15:00 Зал "Аметист"  	<b>Церемония открытия XIX Конгресса РОУ</b>
	<b>Президиум:</b>
	1. Юрий Геннадьевич Аляев - Председатель РОУ, Почетный зав. кафедрой урологии Первого МГМУ им. И. М. Сеченова, профессор, д.м.н., член-корреспондент РАН, главный редактор журнала «Урология», Заслуженный деятель науки РФ, Почетный член ЕАУ
	2. Гурба Владимир Николаевич – заместитель Полномочного Представителя Президента РФ в Южном Федеральном Округе
	3. Голубев Василий Юрьевич – Губернатор Ростовской области, кандидат юридических наук, доктор экономических наук
4. Тарасенко Артём Игоревич - Заместитель Директора Департамента медицинского образования и кадровой политики в здравоохранении	

	<p>5. Пётр Витальевич Глыбочко - ректор ФГАОУ ВО Первый МГМУ им. И. М. Сеченова Минздрава России (Сеченовский Университет), директор института урологии и репродуктивного здоровья человека, академик РАН, д.м.н. профессор</p> <p>6. Быковская Татьяна Юрьевна – д.м.н., профессор, министр здравоохранения Ростовской области</p> <p>7. Шлык Сергей Владимирович – д.м.н., профессор, ректор Ростовского государственного медицинского университета</p> <p>8. Андрей Дмитриевич Каприн – Главный внештатный онколог Минздрава РФ, академик РАН, директор ФГБУ МНИОИ им. П. А. Герцена Минздрава России, д.м.н., профессор</p> <p>9. Christopher Chapple - BSc, MD, FRCS (Urol), FEBU Consultant Urological Surgeon, Royal Hallamshire Hospital Honorary Professor, Sheffield Hallam University Secretary General, European Association of Urology, honorary member of the RSU (Консультант-уролог Королевского госпиталя Халламшира Почетный профессор Университета Шеффилда, Шеффилд Генеральный секретарь Европейской ассоциации урологов) Почетный член РОУ.</p> <p>10. Левицкая Надежда Алексеевна – к.э.н., руководитель Управления здравоохранения г. Ростова-на-Дону</p> <p>11. Кит Олег Иванович – член-корреспондент РАН, д.м.н., профессор, генеральный директор Ростовского онкологического института</p> <p>12. Пушкарь Дмитрий Юрьевич - д.м.н., профессор, член-корреспондент РАН, заведующий кафедрой урологии МГМСУ им. А. И. Евдокимова МЗ РФ, главный ученый секретарь РОУ, главный уролог МЗ РФ и г. Москвы</p>
	<b>Награждение</b>
<p>15:00 – 16:00 Зал "Аметист"</p> 	<b>Пленарное заседание 3</b>
	<p><b>Председатели:</b>  <b>Пётр Витальевич Глыбочко, Андрей Дмитриевич Каприн, Christopher Chapple, Дмитрий Юрьевич Пушкарь, Магомед Алхазурович Газимиев</b></p>
<p>15:00-15:20</p>	<p>Пётр Витальевич Глыбочко  <b>Урология – междисциплинарная специальность</b></p>
<p>15:20-15:40</p>	<p>Christopher Chapple  <b>What role for tissue engineering in contemporary urology?</b>  Какова роль тканевой инженерии в современной урологии?</p>
<p>15:40-16:00</p>	<p>Андрей Дмитриевич Каприн  <b>Междисциплинарные проблемы онкологической урологии</b></p>
<p>16:00 – 18:00 Зал Аметист»</p>	<b>Пленарное заседание 4</b>
	<p><b>Председатели:</b>  <b>Олег Иванович Аполихин, Борис Яковлевич Алексеев, Борис Кириллович Комяков, Алексей Георгиевич Мартов</b></p>

<b>16:00-16:15</b>	Марина Вячеславовна Немцова <b>Генетические аспекты в урологии</b>
<b>16:15-16:30</b>	Георгий Авраамович Франк <b>Современная уроморфология</b>
<b>16:30-16:45</b>	Борис Яковлевич Алексеев <b>Медикаментозная терапия онкоурологических заболеваний</b>
<b>16:45-17:00</b>	Аркадий Львович Вёрткин <b>Гериатрические особенности урологических заболеваний</b>
<b>17:00-17:15</b>	Андрей Юрьевич Павлов <b>Урология детского возраста и болезни взрослых</b>
<b>17:15-17:30</b>	Зайда Камалудиновна Гаджиева, Газимиев Магомед Алхазурович <b>Расстройства мочеиспускания - междисциплинарная проблема</b>
<b>17:30-17:45</b>	Сальман Хасунович Аль-Шукри <b>Хроническая тазовая боль</b>
<b>17:45-18:00</b>	Сергей Борисович Петров <b>Травма органов мочеполовой системы</b>
<b>14:00-17:00</b> Зал "Beta"	<b>Hands-on training №2 «УРС, гибкая УРС, трансуретральная хирургия МКБ»</b> <b>Организатор:</b> УЦВП "Praxi Medica" Института ЭМО Сеченовского Университета, компания KARL STORZ и ЗАО "ШАГ". <b>Модераторы:</b> Stone Board "Камнеборцы": Харчилава Р.Р., Акопян Г.Н., Гаджиев Н.К., Мазуренко Д.А., Малхасян В.А.
<b>14:00-15:00</b>	URS/RIRS/ECIRS – Tips & Tricks
<b>14:00-14:15</b>	Ригидная уретерореноскопия/литоэкстракция. Денис Мазуренко
<b>14:15-14:30</b>	Гибкая уретерореноскопия – навигация/литоэкстракция. Гагик Акопян
<b>14:30-14:45</b>	Профилактика осложнений. Виген Малхасян
<b>14:45-15:00</b>	ECIRS – Tips & Tricks. Нариман Гаджиев
<b>15:00-17:00</b>	Отработка практических навыков на тренажерах и симуляторе, общение с экспертами:
	· Ригидная уретерореноскопия/литоэкстракция
	· Гибкая уретерореноскопия – навигация/литоэкстракция
	· Реальная Лазерная Литорипсия
<b>15:00 -18:00</b> Зал "Бета"	<b>Образовательные семинары:</b>
<b>15:00 – 16:30</b> Зал "Бета"	<b>Психологические и психопатологические аспекты расстройств эрекции и эякуляции</b>

	<b>Модератор: Алексей Яковлевич Перехов</b>
	Игорь Николаевич Хмарук <b>Клинико-психологические особенности проблемной мужской сексуальности</b>
	Алексей Яковлевич Перехов <b>Психогенная эректильная дисфункция</b>
	Борис Михайлович Ворнык <b>Психо-соматические нарушения эякуляции</b>
<b>16:30 – 18:00</b> Зал "Бета"	<b>Инфекция и воспаление в урологии</b>
	<b>Модераторы: Тамара Сергеевна Перепанова, Юлия Лазаревна Набока</b>
	Тамара Сергеевна Перепанова <b>Неосложненные инфекции нижних мочевых путей</b>
	Сергей Сергеевич Тодоров <b>Воспаление слизистой мочевого пузыря – современная морфология</b>
	Юлия Лазаревна Набока <b>С чем связаны рецидивы неосложненной инфекции нижних мочевых путей (взгляд микробиолога).</b>
	Андрей Владимирович Зайцев <b>Инфекция мочевыводящих путей у женщин: почему мы выходим за рамки рекомендаций?</b>
<b>18:00-19:30</b> Зал "Ресторан"	<b>Симпозиум фирмы спонсора</b>
<b>20 сентября 2019</b>	
<b>7:30-18:00</b>	Регистрация участников Конгресса
Зал "Ресторан" <b>8:30-10:00</b>	Завтрак с экспертами компании спонсора
Холл зала "Аметист" <b>9:00 – 18:30</b>	<b>Постерная сессия</b>
<b>9:00 – 10:45</b>	<b>Секционные заседания часть 1</b>
Зал "Аметист" Сектор В <b>09:00 – 10:45</b>	<b>1. Онкоурология часть 1 (рак почки)</b>
	<b>Председатели: Всеволод Борисович Матвеев, Vitaly Margulis, Евгений Валерьевич Шпоть, Александр Константинович Носов, Михаил Семёнович Мосоян</b>
<b>09:00 - 09:07</b>	Теплов А.А., Грицкевич А.А., Байтман Т.П., Мирошкина И.В., Морозова М.В. <b>Экстракорпоральная резекция единственной почки с ортотопической реплантацией сосудов в условиях фармако-холодовой ишемии у пациентов с почечно-клеточным раком</b>




09:07-09:22 	Evangelos Liatsikos <b>Laparoscopic enucleation of renal tumors</b> Лапароскопическая энуклеация опухолей почек
09:22-09:29	Абоян И.А., Пакус С.М., Грачев С.В., Пакус Д.И., Березин К.В. <b>Робот-ассистированной парциальная нефрэктомия в хирургическом лечении новообразований почки</b>
09:29-09:36	Мосоян М.С., Федоров Д.А., Пягай В.И., Середин И.Е., Айсина Н.А. <b>Отдаленные онкологические и функциональные результаты открытых, лапароскопических и робот-ассистированных операций при локализованном раке почки</b>
09:36 – 09:43	Прокопович М.А., Малхасян В.А., Семенякин И.В., Пушкарь Д.Ю. <b>Робот-ассистированная резекция почки, почечная Трифекта</b>
09:43-09:50	Шпоть Е.В., Чиненов Д.В., Машин Г.А., Проскура А.В. <b>Органосохраняющие операции при интрасинусных опухолях почки</b>
09:50-09:57	Еникеев Д.В., Али С.Х., Безруков Е.А., Чиненов Д.В., Пузаков К.Б., Али Х.М., Глыбочко П.В. <b>Криоабляция опухоли почки T1a под КТ – наведением. Первые результаты</b>
09:57-10:04	Котов С.В., Юсуфов А.Г., Жиллов М.С., Варенцов М.Г. <b>Функциональные изменения клубочковой фильтрации после лапароскопической резекции почек</b>
10:04-10:19 	Vitaly Margulis <b>Evolving role of cytoreductive surgery for Renal Cell Carcinoma</b> Эволюция роли циторедуктивной хирургии при почечно-клеточном раке
10:19-10:26	Комяков Б.К., Замятнин С.А., Шлойдо Е.А. <b>Эндоваскулярная хирургия опухолевых тромбов при раке почки</b>
10:26- 10:41 	Vitaly Margulis <b>Neo and adjuvant treatment strategies for locally advanced kidney cancer</b> Нео и адьювантные стратегии лечения местно-распространенного рака почки
10:41-10:45	<b>Дискуссия</b>
Зал "Аметист" сектор С 09:00 – 10:45	<b>2. Реконструктивная урология часть 1 (ВМП)</b> <b>Председатели: Олег Борисович Лоран, Владимир Леонидович Медведев, Михаил Эликович Еникеев, Владимир Викторович Базаев, Игорь Владимирович Баженов</b>
09:00-09:08	Фирсов М.А., Капсаргин Ф.П., Алексева Е.А. <b>Эффективность лапароскопической пластики гидронефроза</b>
09:08-09:16	Комяков Б.К., Гулиев Б.Г. <b>Лапароскопическая пластика рецидивных стриктур пиелoureтерального сегмента</b>






09:16-09:24	Базаев В.В., Амосов Н.А., Хитрых А.М. <b>Лапароскопическая пластика ЛМС. Лицом к лицу с осложнениями</b>
09:24-09:32	Петров С.Б., Соколов А.В., Игнатов Ю.А. <b>Ретроградная лазерная эндопиелотомия в лечении рецидивных стриктур пиелoureтерального сегмента у взрослых</b>
09:32-09:40	Мартов А.Г., Голубев М.Ю., Ергаков Д.В., Голубев П.М., Байков Н.А., Абдулаев Д.А. <b>Критерии эффективности лазерной трансуретральной эндопиелотомии</b>
09:40-9:48	Котов С.В., Юсуфов А.Г., Неменов А.А. <b>Оценка эффективности оперативного лечения пациентов с ятрогенными стриктурами мочеточников</b>
09:48-9:56	Баженов И.В., Истокский К.Н., Кузиб И.И. <b>Характер осложнений после реконструктивно-пластической хирургии верхних мочевых путей</b>
09:56-10:04	Комяков Б.К., Очеленко В.А., Мханна Х.М. <b>Реконструкция тазовых отделов мочеточников собственными тканями мочевых путей, червеобразным отростком и сегментами тонкой кишки</b>
10:04-10:12	Лоран О.Б., Котов С.В, Гуспанов Р.И., Юсуфов А.С., Пульбере С.А. <b>Кишечная пластика мочеточника при лучевых стриктурах</b>
10:12-10:20	Узденов М.А. <b>Увеличительная пластика лоханки внутрипочечного типа</b>
10:20-10:28	Чумаков П.И. <b>Ятрогенный ПМР после операции уретероцистоанастомоза</b>
10:28-10:36	Волков А.А., Будник Н.В., Зубань О.Н. <b>Хирургическое лечение протяженных стриктур и облитераций нижней трети мочеточника с использованием слизистой щеки</b>
10:36-10:41	Еникеев М.Э., Воробьев А.А., Лобанов М.В., Гаас М.Я., Рапопорт Л.М. <b>Робот-ассистированная комбинированная фасцио- и нервосберегающая простатэктомия и двусторонняя уретероцистостомия при рубцовой деформации простаты и мочепузырного треугольника</b>
10:41-10:45	Дискуссия
Зал "Орион" 09:00-10:45	<b>3. СММ/ГПЖ часть 1</b>
	<b>Председатели: Андрей Зиновьевич Винаров, Павел Ильич Раснер, Евгений Семенович Шпилея, Борис Александрович Неймарк, Игорь Сергеевич Шорманов</b>
09:00-09:15	Раснер П.И., Пушкарь Д.Ю. <b>Профилактика риска прогрессии ДГПЖ. Новые горизонты</b>



09:15 –09:30	Говоров А.В. <b>Альфа-адрено блокаторы – выбор оптимального решения. Силодозин - от теории к реальной клинической практике</b>
09:30 –09:40	Волков А.А., Петричко М.И., Будник Н.В. <b>Применение интермиттирующей терапии ДППЖ в клинической практике</b>
09:40 – 09:50	Котов С.В. Суренков Д.Н., Агаев Н.К., Конорев В.А., Абдуллаев Т.Ф., Исрафилов М.Н., Барабаш М.И., Джохадзе Л.С. <b>Результаты HoLEP на этапе освоения методики</b>
09:50 –10:00	Еникеев Д. В., Тараткин М. С., Лаухтина Е. А., Глыбочко П. В. <b>Сравнение en-bloc и двух долевого техник проведения лазерной энуклеации гиперплазии простаты: интра- и послеоперационные результаты</b>
10:00 – 10:10	Амдий Р.Э., Аль-Шукри С.Х., Пушарь Д.Ю., Берников А.Н., Гиоргобиани Т.Г. <b>Патогенез и лечение расстройств мочеиспускания после трансуретральной резекции предстательной железы</b>
10:10 – 10:25	Теодорович О.В. <b>Особенности послеоперационного ведения урологических больных. Что нового?</b>
10:25 –10:35	Мартов А.Г., Ергаков Д.В., Камалов А.А. <b>Повышение эффективности повторных трансуретральных операций на шейке мочевого пузыря</b>
10:35-10:45	Байжанулы К.Б., Землянский В.В., Жумагазин Ж.Д. <b>Эндоваскулярная эмболизация простатических артерий при ее доброкачественной гиперплазии</b>
Зал "Дельта" 09:00-10:45	<b>4. МКБ часть 1</b> <b>Председатели: Алексей Георгиевич Мартов, Игорь Викторович Феофилов, Федор Петрович Капсаргин, Владимир Степанович Саенко, Игорь Иванович Белоусов</b>
09:00-09:10	Голованов С.А., Сивков А.В., Просянников М.Ю., Анохин Н.В., Дрожжева В.В. <b>Метод прогнозирования минерального состава мочевого камня in vivo по метаболическим показателям</b>
09:10-09:20	Деревянко Т.И., Бобровский Р.Н. <b>Гендерные особенности мочекаменной болезни</b>
09:20-09:30	Маркосян Т.Г., Цариченко Д.Г., Фролова Е.А., Корчажкина Н.Б. <b>Комплексный междисциплинарный подход в лечении больных уратными камнями мочеточника</b>
09:30-09:40	Агеносов М.П., Каган О.Ф., Хейфец В.Х. <b>Использование дистанционной ударноволновой литотрипсии как малоинвазивной методики у пациентов пожилого и старческого возраста, страдающих мочекаменной болезнью</b>


09:40-09:50	Королев Д.О., Рапопорт Л.М., Руденко В.И., Еникеев М.Э., Цариченко Д.Г., Еникеев Д.В., Глыбочко П.В. <b>Одноментные КУЛТ-ДЛТ в лечении билатеральных форм уролитиаза</b>
09:50-10:00	Попов С.В., Орлов И.Н., Сытник Д.А., Обидняк В.М., Куликов А.Ю., Сулейманов М.М., Емельяненко А.В. <b>Тулиевая и гольмиевая уретеролитотрипсия: оценка термического воздействия на мочеточник в условиях in vitro</b>
10:00-10:10	Меринов Д.С., Гурбанов Ш.Ш., Артемов А.В., Епишов В.А. <b>Сравнительный анализ «безнефростомических» перкутанных и ретроградных интратрениальных вмешательств в лечении крупных камней почки</b>
10:10-10:20	Мартов А.Г., Дутов С.В., Андронов А.С., Попов С.В., Емельяненко А.В., Орлов И.Н., Адилханов М.М., Козачихина С.И. <b>Микроперкутанная лазерная нефролитотрипсия</b>
10:20-10:30	Абрамов Д.В., Дырдик М.Б., Данилов А.А., Севрюков Ф.А., Ледаев Д.С., Атдуев В.А. <b>Сравнительный анализ осложнений перкутанной нефролитолапаксии (ПНЛЛ), выполняемой под рентген контролем и под ультразвуковым (УЗ) контролем</b>
10:30-10:45	Дутов В.В. <b>Медикаментозная экспульсивная терапия камней мочеточника</b>
Зал "Бета"	<b>5. Лучевая диагностика в урологии</b>
09:00-10:25	<b>Председатели: Серова Н.С., Газимиев М.А., Руденко В.И., Теодорович О.В., Шария М.А., Л.В. Арасланова</b>
09:00-09:10	Коробкин А.С., Шария М.А., Винаров А.З. <b>Значение мультипараметрической МРТ в оценке рака предстательной железы</b>
09:10-09:20	Амосов А.В., Еникеев Д.В., Чиненов Д.В., Крупинов Г.Е., Пузаков К.Б., Рзаев Р.А. <b>Мп-МРТ/УЗИ fusion-биопсия в диагностике рака предстательной железы</b>
09:20-09:30	Шария М.А., Терновой С.К. <b>Мультипараметрическая магнитно-резонансная томография при раке мочевого пузыря</b>
09:30-09:40	Серова Н.С., Руденко В.И., Капанадзе Л.Б., Александрова К.А. <b>Двухэнергетическая компьютерная томография в определении химического состава мочевых камней in vivo</b>
09:40-09:50	Серова Н.С., Руденко В.И., Александрова К.А., Капанадзе Л.Б. <b>КТ-перфузия почек у пациентов с мочекаменной болезнью</b>
09:50-10:00	Теодорович О.В., Нарышкин С.А., Борисенко Г.Г., Шатохин М.Н., Абдуллаев М.И., Журбенко А.А. <b>Неточности в КТ диагностике мочекаменной болезни</b>
10:00-10:10	Арушанян М.В. <b>Диагностика. Навигация. Контроль: новые решения в ультразвуковой диагностике</b>

10:10-10:25	Дискуссия
10:25-11:15	Перерыв
<b>11:15-13:00</b> <b>Секционные заседания часть 2</b>	
Зал "Аметист" сектор В 11:15-13:00 	<b>6. Онкоурология часть 2 (уротелиальный рак)</b>
	<b>Председатели: Валентин Николаевич Павлов, Shahrokh F.Shariat, Борис Кириллович Комяков, Вадим Анатольевич Перепечай, Вагиф Ахмедович Атдуев, Maurizio Brausi</b>
11:15-11:25	Потолдыкова Н.В., Поляковский К.А., Глухов А.И, Гордеев С.А., Винаров А.З., Рапопорт Л.М., Глыбочко П.В. <b>Исследование активности теломеразы в клеточном осадке мочи в качестве неинвазивной диагностики рака мочевого пузыря</b>
11:25-11:35	Куликов И.В., Абоян И.А. <b>Лазерная энуклеация опухолей мочевого пузыря</b>
11:35 – 11:50 	Shahrokh F.Shariat <b>Optimal management of T1 bladder cancer.</b> Оптимальное лечение рака мочевого пузыря T1
11:50 – 12:05 	Shahrokh F.Shariat. <b>Emerging trends in the management of upper tract urothelial carcinoma.</b> Новые тенденции в лечении уротелиального рака верхних путей
12:05- 12:15	Мартов А.Г., Ергаков Д.В, Андронов А.С., Байков Н.А. <b>Тулиевый волоконный лазер в эндоскопическом лечении переходно-клеточного рака верхних мочевыводящих путей</b>
12:15 – 12:25	Гулиев Б.Г., Комяков Б.К., Болотоков Р.Р. <b>Робот-ассистированная радикальная цистэктомия с интракорпоральной ортотопической цистопластикой</b>
12:25 – 12:35	Котов С.В., Пульбере С.А., Гуспанов Р.И., Юсуфов А.Г., Хачатрян А.Л. <b>Сравнительные результаты применения протокола ускоренного восстановления пациентов после операции (ERAS) при радикальной цистэктомии</b>
12:35 – 12:45	Комяков Б.К., Фадеев В.А., Сергеев А.В., Исмаилов К.И., Ульянов Ю. <b>Выживаемость больных раком мочевого пузыря после радикальной цистэктомии</b>
12:45 – 12:55	Иванников В.В, Васильев О.Н., Коган М.И., Перепечай В.А. <b>Качество жизни пациентов после радикальной цистэктомии и илеокондуита по Брикеру и ортотопической деривации при раке мочевого пузыря</b>
12:55-13:00	Дискуссия
<b>7. Реконструктивная урология часть 2 (НМП)</b>	

<p>Зал "Аметист" сектор С 11:15-13:00</p> 	<p><b>Председатели: Christopher Chapple, Сергей Петрович Даренков, Сергей Борисович Петров, Алексей Викторович Живов, Сергей Владиславович Котов, Михаил Юрьевич Гвоздев</b></p>
<p>11:15-11:30</p> 	<p>Christopher Chapple <b>A contemporary update on urethral surgery 2019</b> Новшества в современной уретральной хирургии 2019</p>
<p>11:30-11:40</p>	<p>Даренков С.П., Пинчук И.С, Проскоков А.А. <b>Деривация мочи у взрослых пациентов после перенесенной уретеросигмостомии в детском возрасте</b></p>
<p>11:40 - 11:50</p>	<p>Коган М.И., Митусов В.В., Глухов В.П., Красулин В.В., Ильяш А.В., Крючкова Н.В. <b>Особенности лечения инфравезикальной обструкции после хирургии доброкачественной гиперплазии предстательной железы</b></p>
<p>11:50 – 12:00</p>	<p>Гамидов С.И., Шатылко Т.В., Гасанов Н.Г., Дусмухамедов Р.Д. <b>Тактика ведения взрослых пациентов с осложнениями хирургического лечения гипоспадии</b></p>
<p>12:00 – 12:10</p>	<p>Котов С.В., Беломытцев С.В., Гуспанов Р.И., Ирицян М.М., Семенов М.К., Угурчиев А.М. <b>Дифференцированный подход к лечению рецидивных стриктур уретры</b></p>
<p>12:10 – 12:20</p>	<p>Лоран, О.Б., Котов С.В., Гуспанов Р.И., Юсуфов А.Г., Пульбере С.А. <b>Уретропластики при постлучевых стриктурах мочеиспускательного канала</b></p>
<p>12:20 – 12:30</p>	<p>Шкарупа Д.Д., Шкарупа А.Г., Кубин Н.Д., Шульгин А.С., Старосельцева О.Ю <b>10 лет эволюции технологий хирургической реконструкции тазового дна: компромиссы без уступок</b></p>
<p>12:30 – 12:40</p>	<p>Тихонова Л.В., Касян Г.Р, Куприянов Ю.А, Кузин Б.А., Шерипбаев Р.Б., Мухтаров Ш.Т, Пушкарь Д.Ю. <b>Современные урогенитальные свищи, сравнение данных двух стран – России и Узбекистана</b></p>
<p>12:40 - 12:50</p>	<p>Помешкин Е.В., Брагин-Мальцев А.И., Шамин М.В., Волокитин Е.В. <b>Опыт лапароскопической коррекции урогенитальных фистул</b></p>
<p>12:50 – 13:00</p>	<p>Лоран О.Б., Гуспанов Р.И., Богданов А.Б <b>Лечение уретро-ректальных свищей у мужчин</b></p>
<p>Зал "Орион" 11:15-13:00</p> 	<p><b>8. СНМ/ ГПЖ часть 2</b> <b>Председатели: Александр Израилевич Неймарк, Олег Иванович Братчиков, Андрей Владимирович Сивков, Константин Леонидович Локшин, Федор Анатольевич Севрюков</b></p>
<p>11:15-11:30</p>	<p>Галушкин А.А. <b>Пациент с риском прогрессии ДГПЖ: зачем и как лечить?</b></p>

11:30-11:45	Винаров А.З., Спивак Л.Г. <b>Serenoa repens: плацебо или эффективная терапия гиперплазии простаты</b>
11:45-12:00	Колонтарев К.Б. <b>Исследования по СНМП/ДГПЖ – что нового для реальной клинической практики?</b>
12:00-12:15 	Michael Manyak <b>5-АРИ при ДГПЖ: можно ли повременить?</b>
12:15 -12:30	Винаров А.З. <b>Новое направление в лечении ГПЖ. Чего ожидать?</b>
12:30 -12:37	Кешишев Н.Г., Качмазов А.А., Осипов О.В, Поляков Н.В. <b>Экстраперитонеоскопическая аденомэктомия у больных с доброкачественной гиперплазией предстательной железы больших размеров</b>
12:37- 12:44	Тараткин М.С., Еникеев Д.В., Рапопорт Л.М., Нэш К., Беккер Б., Гросс А. Дж., Глыбочко П.В. <b>Особенности лазерных воздействий при хирургии простаты. Исследование in-vitro</b>
12:44 -12:51	Мартов А.Г., Турин Д.Е., Ергаков Д.В., Андронов А.С. <b>Наш опыт выполнения эндоскопической энуклеации доброкачественной гиперплазии предстательной железы больших размеров</b>
12:51-12:58	Мамаев И.Э., Глинин К.И., Ахмедов К.К., Макаrenchенко А.В., Попова М.Б., Котов С.В. <b>Предбрюшинный доступ к предстательной железе при наличии цистостомического свища: противопоказание или технический аспект?</b>
12:58 - 13:00	Дискуссия
Зал "Дельта" 11:15-13:00 	<b>9. МКБ часть 2</b> Председатели: Николай Александрович Григорьев, Evangelos Liatsikos, Олег Валентинович Теодорович, Вадим Игоревич Руденко, Михаил Александрович Просянных
11:15-11:23	Светличная Д.В, Литвинова М.М, Филиппова Т.В, Хафизов К.Ф, Сперанская А.С, Мацвай А.Д, Тадевосян Э.Г, Руденко В.И, Асанов А.Ю. <b>Молекулярно-генетическая панель в оценке предрасположенности к мочекаменной болезни</b>
11:23-11:31	Просянных М.Ю., Голованов С.А., Константинова О.В., Анохин Н.В., Войтко Д.А., Гребенкин М.В., Сивков А.В. <b>Функциональное состояние клеточных мембран у больных мочекаменной болезнью (МКБ)</b>
11:31 -11:39	Комяков Б.К., Назаров Т.Х., Рычков И.В., Трубникова К.Е. <b>Новый способ лечения уролитиаза при конкрементах высокой плотности</b>


11:39 -11:53 	Evangelos Liatsikos <b>Flexible ureteroscopy: step by step through the procedure</b> Гибкая уретроскопия: пошаговая процедура
11:53 -12:01	Мартов А.Г., Гусейнов М.А., Андронов А.С., Кильчуков З.И., Байков Н.А. <b>Тулиевая волоконная (ТМ:FIBER) лазерная уретеролитотрипсия</b>
12:01 - 12:09	Попов С.В., Орлов И.Н., Сулейманов М.М., Емельяненко А.В., Сытник Д.А. <b>Тулиевая или гольмиевая литотрипсия при микроперкутанной хирургии камней почек?</b>
12:09-12:17	Теодорович О.В., Нарышкин С.А., Шатохин М.Н., Далгатов Ш.Ю., Борисенко Г.Г. <b>Оперативное лечение двухстороннего нефролитиаза</b>
12:17-12:25	Базаев В.В., Амосов Н.А., Уренков С.Б., Хитрых А.М. <b>Возможности лапароскопической хирургии в лечении мочекаменной болезни</b>
12:25-12:40 	Evangelos Liatsikos <b>Puncture through the papilla: is this the only way to go?</b> Прокол через сосочек: единственный ли это путь?
12:40-12:55	Севрюков Ф.А. <b>Контактная лазерная литотрипсия камней мочеточника</b>
12:55 -13:00	Дискуссия
Зал "Бета" 11:15-13:00	<b>10. Репродуктивная урология</b> Председатели: Игорь Алексеевич Корнеев, Дмитрий Владимирович Сизякин, Владимир Александрович Божедомов, Антон Юрьевич Цуканов, Руслан Темирханович Савзиханов
11:15-11:25	Божедомов В.А., Камалов А.А., Епанчинцева Е.А, Божедомова Г.Е, Липатова Н.А., Машина М.А., Сухих Г.Т. <b>Генетические факторы при "идиопатическом" мужском бесплодии: мультицентровые исследования</b>
11:25-11:35	Мадькин Ю.Ю., Золотухин О.В., Кочетов М.В., Авдеев А.И <b>Состояние репродуктивного здоровья юношей студентов в воронежской области</b>
11:35-11:45	Корнеев И.А., Зассеев Р.Д. <b>Тестикулярный микролитиаз у бесплодных мужчин: анализ распространенности, онкологическая настороженность и алгоритм диагностики</b>
11:45-11:55	Протощак В.В., Игловиков Н.Ю. <b>Сезонные колебания содержания общего тестостерона в плазме крови у мужчин</b>

11:55-12:05	Божедомов В.А., Камалов А.А., Сухих Г.Т. <b>Причины и факторы риска мужского бесплодия в форме олигоастенотератозооспермии: данные поперечного многоцентрового исследования</b>
12:05-12:15	Брагина Е.Е., Лелекова М.А., Арифалин Е.А. <b>Нарушение конденсации хроматина сперматозоидов может быть связано с нарушением эпигенетической регуляции раннего эмбриогенеза</b>
12:15-12:25	Коршунов М.Н., Коршунова Е. С., Даренков С.П. <b>Преодоление бесплодия в процедурах ВРТ при высоком показателе ДНК-фрагментации сперматозоидов. Тестикулярные или эякуляторные гаметы?</b>
12:25-12:35	Гасанов Н.Г., Гамидов С.И., Попова А.Ю., Шатылко Т.В <b>Результаты биопсии яичка и интрацитоплазматической инъекции сперматозоидов у бесплодных пар с азооспермией</b>
12:35 –12:50	Божедомов В.А. <b>Бесплодие и невынашивание беременности: роль мужчины</b>
12:50-13:00	Сизякин Д.В. <b>Индекс ДНК фрагментации сперматозоидов при варикоцеле и прогноз наступления беременности</b>
10:00-13:00 Зал "Вега"	<b>Hands-on training №3 «STONE INSTITUTE» Секреты одноразовой RIRS – Tips &amp; Tricks.</b> <b>Организатор:</b> УЦВП «Praxi Medica» Института ЭМО Сеченовского Университета. <b>Модераторы:</b> Stone Board “Камнеборцы”: Харчилава Р.Р., Акопян Г.Н., Гаджиев Н.К., Мазуренко Д.А., Малхасян В.А.  <b>Эксперт: профессор А.Г. Мартов.</b>
10:00-10:50	БАТТЛ 2x2 "Многоразовая VS Одноразовая RIRS"
10:50–11:10	Профилактика осложнений Одноразовой RIRS. Нариман Гаджиев
11:10-13:00	Отработка практических навыков на тренажерах и симуляторе, общение с экспертами:
	Гибкая уретерореноскопия (LithoVue™) – навигация/литоэкстракция
	Реальная Лазерная Литорипсия
13:00 – 14:30	<b>Обеденный перерыв. Ланч-симпозиум фирм спонсоров</b>
<b>14:30 – 16:15</b> <b>Секционные заседания часть 3</b>	
Зал "Аметист" сектор В 14:30-16:15 	<b>11. Онкоурология часть 3 (рак простаты)</b>
	<b>Председатели:</b> Михаил Иосифович Коган, Дмитрий Юрьевич Пушкарь, Eric Barret, Борис Яковлевич Алексеев, Евгений Алексеевич Безруков







14:30-14:37	Котова Е.С., Савочкина Ю.А., Васильев А.О., Прилепская Е.А., Говоров А.В., Пушкарь Д.Ю., Долудин Ю.В., Потолдыкова Н.В., Морозов А.О., Еникеев Д.В., Шарова Е.И <b>Выявление клинически значимого рака предстательной железы с помощью обнаружения РНК РСА3 и альфа-метилацил-КоА-рацемазы в моче</b>
14:37-14:44	Кадрев А.В. Камалов А.А. Камалов Д.М. Митькова М.Д. Митьков В.В. <b>Возможности прицельной эластометрии в диагностике рака предстательной железы</b>
14:44-14:51	Коган М.И., Чибилян М.Б., Черногубова Е.А., Аветян А.В. <b>Роль рецепторов ренин-ангиотензиновой системы в патогенезе рака предстательной железы</b>
14:51-14:58	Окишев А.В., Говоров А.В., Васильев А.О., Бормотин А.В., Прилепская Е.А., Пушкарь Д. Ю. <b>Корреляция между оценкой по системе Pi-RADS v2 и выявляемостью клинически значимого рака предстательной железы методом таргетной биопсии</b>
14:58-15:05	Слусаренко Р.И., Мартиросян Г.А., Бокова Е.О., Сирота Е.С., Безруков Е.А <b>3D-моделирование простаты как метод предоперационного планирования радикальной простатэктомии. Первый опыт</b>
15:05-15:12	Попов С.В., Протошак В.В., Орлов И.Н., Кочкин А.Д., Вязовцев П.В., Карпущенко Е.Г., Сушина И.В., Малевич С.М. <b>Применение оптимизированной техники при нервосберегающей внебрюшинной эндовидеохирургической радикальной простатэктомии</b>
15:12-15:19	Зырянов А.В., Пономарев А.В., Лыков А.В <b>Первичный задний доступ к семенным пузырькам при проведении робот-ассистированной простатэктомии</b>
15:19-15:26	Пакус Д.И., Абоян И.А. <b>ICG-диагностика при лимфаденэктомии у пациентов с РПЖ</b>
15:26-15:33	Котов С.В., Гуспанов Р.И., Юсуфов А.Г., Пульбере С.А., Жилов М.С., Базаркин А.К <b>Профилактика формирования лимфокист после радикальной простатэктомии с тазовой лимфодиссекцией</b>
15:33-15:40	Котов С.В., Гуспанов Р.И., Юсуфов А.Г., Пульбере С.А., Гаврилов Е.В., Мелинковская Н.Г <b>Влияние возраста на результаты радикальной простатэктомии</b>
15:40-15:47	Королев Д.О., Еникеев Д.В., Еникеев М.Э., Тараткин М.С., Чиненов Д.В., Рапопорт Л.М <b>Оценка эректильной функции при малоинвазивных методах лечения рака простаты в сравнении с активным наблюдением</b>
15:47-16:02	Eric Barret <b>Focal Therapy: transformations in managing localized prostate cancer</b> Фокальная терапия: трансформации в лечении локализованного рака простаты

16:02-16:09	Еникеев Д.В <b>Фокальный Нанонож при локализованном раке простаты. Первый опыт</b>
16:09-16:16	Солодкий В.А., Павлов А.Ю., Цыбульский А.Д., Дзидзария А.Г <b>Брахитерапия высокой и низкой мощности дозы в лечении клинически локализованного рака предстательной железы</b>
Зал "Аметист" сектор С 14:30-16:15	<b>12. Детская урология</b>
	<b>Председатели: Андрей Юрьевич Павлов, Владимир Валентинович Сизонов, Герман Владимирович Козырев, Сергей Николаевич Зоркин</b>
14:30 -14:38	Павлов А.Ю <b>Родом из детства</b>
14:38-14:46	Коршунов М.Н., Крамарева К.И., Никитин П.Д., Киндарова Л.Б., Тарусин Д.И., Даренков С.П. <b>Оптимизация взаимодействия детского и взрослого уролога-андролога, как инструмент профилактики репродуктивных потерь.</b>
14:46-14:54	Павлов А.Ю., Сабирзянова З.Р., Дзидзария А.Г., Мифтяхетдинова О.В <b>Пожизненное наблюдение пациентов с врожденными заболеваниями органов мочеполовой системы: действительно ли это необходимо</b>
14:54-15:02	Сизонов В.В., Каганцов И.М., Пирогов А.В., Гасанов Д. А., Акрамов Н.Р. <b>Влияние опыта использования полиалголя полиакрилата на частоту развития обструктивных осложнений.</b>
15:02 – 15:10	Каганцов И.М., Сизонов В.В., Дубров В.И., Бондаренко С.Г., Шмыров О.С., Акрамов Н.Р., Пирогов А.В. <b>Лапароскопический доступ при удалении дивертикула мочевого пузыря у детей</b>
15:10-15:18	Гудков А.В., Караваев А.В., Балаганский Д.А. <b>Тактика при уретерогидронефрозе у детей. Диагностика, лечение и результаты</b>
15:18-15:26	Рудин Ю.Э., Марухненко Д.В., Лагутин Г.В., Вардак А.Б., Алиев Д.К <b>Лапароскопическая и пневмозикоскопическая реимплантация мочеточника у детей</b>
15:26-15:34	Абдуллаев Ф. К., Кулаев В. Д. <b>Особенности тактики лечения сопутствующей патологии верхних мочевых путей у детей с эктопическим уретероцеле</b>
15:34-15:42	Каганцов И.М., Сизонов В.В., Дубров В.И.4, Бондаренко С.Г., Шмыров О.С., Акрамов Н.Р., Пирогов А.В <b>Пневмозикоскопическая дивертикулэктомия у детей</b>
15:42-15:50	Абдуллаев Ф. К., Кулаев В. Д., Сизонов В. В. <b>Трансуретральная электроинцизия врожденных клапанов передней уретры у детей</b>
15:50 -15:58	Акрамов Н.Р. Закиров А.К. <b>Энуклеорезекция опухоли при нефробластоме у детей по методике единого лапароскопического доступа</b>


15:58-16:06	Зоркин С.Н., Корпачев С.А., Туров Ф.О., Жамынчиев Э.К., Шахновский Д.С. <b>Опыт лечения детей с использованием лапароскопического доступа при патологии верхних мочевыводящих путей</b>
16:06-16:14	Козырев Г.В., Манашерова Д.Т., Абдуллаев Ф.К., Абдулкаримов Г.А., Р.Джинович, Газимиев М.А. <b>Коррекция дефицита кожи при повторных операциях при гипоспадии у детей</b>
16:14-16:15	Заккрытие секции
Зал "Дельта" 14:30-16:15	<b>13. Инфекция МП часть 1</b>
	<b>Председатели: Тамара Сергеевна Перепанова, Юлия Лазаревна Набока, Екатерина Валерьевна Кульчавеня, Халид Сулейманович Ибишев, Татьяна Игоревна Деревянко</b>
14:30-14:40	Аль-Шукри С.Х., Кузьмин И.В., Слесаревская М.Н., Соколов А.В. <b>Стойкая дизурия у женщин: что же мы лечим?</b>
14:40-14:55	Зайцев А.В. <b>Рецидивирующие инфекции мочевыводящих путей у женщин: современные подходы</b>
14:55-15:02	Ибишев Х.С., Коган М.И., Черный А.А., Крайний П.А., Кобызева Е.Е. <b>Микробиота секрета предстательной железы в зависимости от уровня тестостерона в сыворотке крови</b>
15:02-15:09	Котов С.В., Пульбере С.А., Жарикова Е.С. <b>Инфекции мочевыводящих путей, спектр возбудителей и динамика антибиотикорезистентности микроорганизмов</b>
15:09-15:24	Кузьмин И.В. <b>Нитрофураны в лечении и профилактике рецидивирующей инфекции нижних мочевых путей у женщин</b>
15:24-15:39 	Kurt Naber <b>Antibiotics versus phytotherapy in the treatment of uncomplicated UTIs: results of a multicenter, randomized, double-blind, international trial.</b> Антибиотики в сравнении с фитотерапией в лечении неосложненных ИМП: результаты многоцентрового рандомизированного двойного слепого международного исследования
15:39-15:46	Кульчавеня Е.В., Холтобин Д.П. <b>Модифицированная этиопатогенетическая терапия больных туберкулезом мочевого пузыря</b>
15:46-15:53	Перепанова Т.С., Меринов Д.С., Малова Ю.А., Толордава Э.Р. <b>Бактериофагопрофилактика инфекционных осложнений после перкутанной нефролитотрипсии (ПНЛ)</b>
15:53-16:00	Синякова Л.А. <b>Новые и спорные вопросы в проблеме инфекций нижних мочевых путей</b>

16:00-16:15	Спивак Л.Г. <b>Инфекционные обострения хронического простатита, роль и место АБТ</b>
Зал "Бета" 14:30-16:15	<b>14. Андрологическая урология часть 1</b>
	<b>Председатели: Армаис Альбертович Камалов, Александр Владимирович Гудков, Дмитрий Геннадьевич Курбатов, Михаил Евгеньевич Чалый, Бадри Роинович Гвасалия</b>
14:30-14:40	Аль-Шукри С.Х, Кузьмин И.В., Слесаревская М.Н., Созданов П.В. <b>Применение высокочастотной ультразвуковой доплерографии полового члена в оценке степени выраженности эректильной дисфункции и риска кардиоваскулярных заболеваний</b>
14:40-14:50	Камалов Д.М., Дзитиев В.К, Карпов В.К., Эхоян М.М., Тивтикян А.С., Камалов А.А <b>Анализ эффективности лапароскопической робот-ассистированной нервосберегающей простатэктомии в сохранении эректильной функции и способности удерживать мочу</b>
14:50-15:00	Кирпатовский В.И. <b>Клеточная терапия для стимуляции регенерации органов мочеполовой системы при их хронических заболеваниях: нужны ли сами клетки?</b>
15:00-15:10	Шамин М.В, Помешкин Е.В., Кызласов П.С. <b>Особенности комбинированного лечения для сохранения и реабилитации сексуальной функции пациентов, перенесших радикальную простатэктомию</b>
15:10-15:20	Камалов А.А., Чалый М.Е., Дзитиев В.К., Д.А, Охоботов Д.А., Камалов Д.М., Стригунов А.А., Афанасьевская Е.В. <b>Выявление эректильной дисфункции с помощью прибора «Андроскан», как предиктора эндотелиальной дисфункции и сердечно-сосудистых заболеваний</b>
15:20-15:30	Андреев Р.Ю., Раснер П.И., Андреев Ю.Г., Пушкарь Д.Ю. <b>Профилактика осложнений оперативного лечения варикоцеле</b>
15:30-15:40	Панченко И.А., Шипилов А.И., Марабян Э.С., Антонюк А.Ю., Яхьяева А.А <b>Хирургическая тактика при высокой брюшной ретенции яичка</b>
15:40-15:55	Гамидов С.И. <b>Хронический простатит: от чего зависит эффективность терапии</b>
15:55-16:05	Котов С.В, Юсуфов А.Г. <b>Эректильная функция после удлиняющих операций при болезни Пейрони</b>
16:05-16:15	<b>Дискуссия</b>
Зал "Орион" 14:30-16:15	<b>15. СНМ/ГПЖ часть 3</b>
	<b>Председатели: Игорь Артемович Абоян, Николай Иванович Сорокин, Леонид Григорьевич Спивак, Сергей Валерьевич Попов, Олег Олегович Бурлака</b>

14:30-14:40	Кривобородов Г.Г. <b>Детрузорная гиперактивность у мужчин с клинической формой доброкачественной гиперплазии предстательной железы</b>
14:40-14:55	Шпиленя Е.С. <b>Интегративный подход к лечению симптома хронической тазовой боли</b>
14:55-15:10	Зайцев А.В. <b>Хроническая тазовая боль: U-point</b>
15:10-15:20	Морозов А.О., Тараткин М.С., Еникеев Д.В. <b>Осложнения эндоскопической энуклеации простаты</b>
15:20-15:30	Биктимиров Р.Г., Мартов А.Г., Биктимиров Т.Р., Капутовский А.А. <b>Сравнительное исследование экстраперитонеоскопической аденомэктомии и монополярной трансуретральной резекции в хирургическом лечении доброкачественной гиперплазии предстательной железы объемом 100-180 см<sup>3</sup></b>
15:30-15:40	Ширяев А.А., Говоров А.В., Васильев А.О., Пушкарь Д.Ю <b>Роль лазерной энуклеации предстательной железы в лечении доброкачественной гиперплазии предстательной железы</b>
15:40-15:50	Абоян И.А., Толмачев А.Н, Грачев С.В., Пакус С.М, Ширанов К.В, Куликов И.В. <b>Совершенствование хирургической техники гольмиевой лазерной энуклеации предстательной железы (HoLEP).</b>
15:50-16:05	Новиков А.И. <b>Клиническая селективность как фактор успеха в терапии ДГПЖ и ОЗМ</b>
16:05-16:15	Дискуссия
16:15 – 16:45	Перерыв
<b>16:45-18:30</b> <b>Секционные заседания часть 4</b>	
Зал "Аметист" сектор В 16:45-18:30 	<b>16. Онкоурология часть 4 (рак простаты)</b>
	<b>Председатели: Евгений Ибадович Велиев, Микаэл Бедросович Чибичян, Александр Юрьевич Королёв, Александр Викторович Говоров, Александр Владимирович Зырянов</b>
16:45-17:00	Матвеев В.Б. <b>Современные возможности гормональной терапии распространённого рака предстательной железы</b>
17:00-17:08	Окишев А.В., Говоров А.В., Васильев А.О., Бормотин А.В., Прилепская Е.А., Пушкарь Д.Ю. <b>Роль «гистофьюжн» при биопсии предстательной железы.</b>
17:08-17:16 	Evangelos Liatsikos <b>Laparoscopic or robotic radical prostatectomy: Is there really a difference?</b>

	Лапароскопическая или роботизированная радикальная простатэктомия: есть ли разница?
17:16-17:24	Попов С.В., Гусейнов Р.Г., Орлов И.Н., Скрябин О.Н., Катунин А.С., Бархитдинов Р.С, Мирзабеков М.М <b>Опыт выполнения лапароскопической радикальной простатэктомии с использованием монопортового доступа</b>
17:24-17:32	Слусаренко Р.И., Бокова Е.О., Мартиросян Г.А., Простомолотов А.О., Безруков Е.А., Рапопорт Л.М. <b>Реконструкция фасциальных структур при лапароскопической и робот-ассистированной радикальной простатэктомии</b>
17:32-17:40	Володин Д.И., Сергеев В.П., Галлямов Э.А., Новиков А.Б., Кочкин А.Д., Санжаров А.Е., Биктимиров Р.Г., Мещанкин И.В., Орлов И.Н., Болгов Е.Н., Вольных И.Ю. <b>Интраоперационные осложнения лапароскопической радикальной простатэктомии и их коррекция</b>
17:40-17:48 	Eric Barret <b>How robotic surgery optimises nerve preservation during radical prostatectomy?</b> Как роботизированная хирургия оптимизирует сохранение нервов при радикальной простатэктомии?
17:48-18:06	Королев Д.О., Еникеев Д.В., Рапопорт Л.М., Еникеев М.Э., Тараткин М.С., Перекалина А.Н., Глыбочко П.В. <b>Оценка эректильной функции после фокальной необратимой электропорации рака простаты. Пилотное исследование.</b>
18:06-18:14	Ульянов А.Ю., Исмаилов К.И., Фадеев В.А., Сергеев А.В. <b>Вероятность новообразований предстательной железы после радикальной цистэктомии</b>
18:14-18:30	Дискуссия
Зал "Аметист" сектор С 16:45-18:30 	<b>17. Нейроурология</b> Председатели: Сальман Хасунович Аль-Шукри, Christopher Sharple, Григорий Георгиевич Кривобородов, Геворг Рудикович Касян, Вадим Валерьевич Данилов
16:45-16:55	Г.Г. Кривобородов, Г.Р. Касян, Р.В. Салюков, З.К. Гаджиева <b>Российские клинические рекомендации по нейроурологии</b>
16:55-17:10	Касян Г.Р., Пушкарь Д.Ю. <b>Мультикритеральный анализ в оценке лечения гиперактивного мочевого пузыря</b>
17:10-17:25	Кривобородов Г.Г. <b>Мирабегрон - главное безопасность</b>


17:25-17:30	Раздорская М.В., Дзюба А.В., Мазырко А.В., Неймарк Б.А., Снегирев И.В., Тачалов М.А., Ноздрачев Н.А., Оберемок П.А <b>Лечение недержания мочи у женщин –взгляд уролога и невролога</b>
17:30-17:35	Куликов С.В., Шорманов И.С., Соловьёв А.С <b>Морфологические аспекты возрастных изменений нижних мочевых путей у мужчин</b>
17:35-17:40	Гаджиева З.К., Аляев Ю.Г., Балан В.Е., Газимиев М.А <b>Нарушения мочеиспускания у женщин в различных периодах климактерия</b>
17:40 -17:45	Шорманов И.С., Куликов С.В., Соловьёв А.С. <b>Возрастные аспекты васкуляризации мочевого пузыря</b>
17:45-17:50	Садченко А.В., Строганов Р.В., Джураева М.Д., Ким Ю.А., Рамазанов К.К. <b>Оценка эффективности и безопасности процедуры введения ботулинического токсина в детрузор у больных с гиперактивностью мочевого пузыря в условиях стационара кратковременного пребывания</b>
17:50-17:55	Игнашов Ю.А., Кузьмин И.В., Слесаревская М.Н., Аль-Шукри С.Х. <b>Синдром болезненного мочевого пузыря у женщин: что рассматривать в качестве критерия эффективности лечения?</b>
17:55-18:00	Беляков К.М., Максименко Д.Д., Стрельцова О.С., Александрова Е.А., Савина Д.Ш. Молви М.А. <b>Исследование срамного нерва при хроническом уретральном болевом синдроме методом транскраниальной магнитной стимуляции</b>
18:00 -18:05	Маркосян Т.Г., Корчажкина Н.Б., Никитин С.С. <b>Игольчатая электромиография в диагностике расстройств иннервации промежности у пациентов с хронической тазовой болью</b>
18:05-18:10	Крупин В.Н., Сушин В.О., Белова А.Н <b>К механизму эректильной дисфункции у пациентов с позвоночно-спинномозговой травмой</b>
18:10-18:15	Очеленко В.А., Ал-Аттар Т.Х., Мханна Х.М., Газиев А.Х. <b>Уродинамика нижних мочевыводящих путей при замещении тазовых отделов мочеточников собственными тканями аппендикулярным и кишечным трансплантатами</b>
18:15-18:20	Абоян И.А., Берлизева О.Ю., Усенко Е.Е., Пакус С.М., Сасина Е.В., Адилов Б.Н., Павлов С.В <b>СХТБ, ассоциированный с варикозным расширением вен малого таза у пациентов после радикальной простатэктомии</b>
18:20-18:25	Аль-Шукри С.Х., Кузьмин И.В., Слесаревская М.Н., Амдий Р.Э, Кротова Н.О <b>Оценка эффективности длительной ботулинотерапии у женщин с идиопатической гиперактивностью мочевого пузыря</b>
18:25-18:30	Чумаков П.И <b>Уродинамика при уретерогидронефрозе</b>
Зал "Дельта"	<b>18. Инфекция МП часть 2</b>

16:45-18:30	Председатели: Любовь Александровна Синякова, Марина Эдуардовна Ситдыкова, Заида Камалудиновна Гаджиева, Андрей Владимирович Зайцев
16:45-17:00 	Kurt Naber <b>Recurrent cystitis. Immunological aspects of treatment and prevention</b> Рецидивирующий цистит. Иммунологические аспекты лечения и профилактики
17:00-17:15	Локшин К.Л. <b>Бессимптомная бактериурия: что нового?»</b>
17:15-17:30	Ходырева Л.А., Дударева А.А. <b>Острый неосложненный пиелонефрит. Из настоящего в будущее</b>
17:30-17:45	Кузьменко А.В. <b>Роль гормонально-пробиотической терапии в комплексном лечении женщин с хроническим рецидивирующим бактериальным циститом на фоне менопаузальной вульвовагинальной атрофии</b>
17:45-17:50	Набока Ю.Л., Мавзютов А.Р., Коган М.И., Гудима И.А., Ибишев Х.С., Джалагония К.Т. <b>Можно ли игнорировать уровень бактериурии 102 КОЕ/мл при рецидивирующей неосложненной инфекции нижних мочевых путей?</b>
17:50-17:55	Кульчавеня Е.В., Шевченко С.Ю., Чердниченко А.Г. <b>Что скрывается за нарушением мочеиспускания?</b>
17:55-18:00	Ибишев Х.С., Коган М.И., Крахоткин Д.В., Рябенченко Н.Н., Лаптева Т.О <b>Морфологическая картина мочевого пузыря при рецидивирующем цистите папилломавирусной этиологии</b>
18:00-18:05	Васильев А.О., Зайцев А.В., Ширяев А.А., Ким Ю.А., Калинина Н.А., Пушкарь Д.Ю. <b>Перспектива применения бактериофагов в лечении и профилактике мочевой инфекции</b>
18:05-18:10	Ибишев Х.С., Коган М.И., Крахоткин Д.В., Рябенченко Н.Н., Лаптева Т.О., Нагорная Г.Ю. <b>Роль микроскопического исследования секрета предстательной железы в диагностике хронического рецидивирующего бактериального простатита ассоциированного с дефицитом тестостерона</b>
18:10-18:15	Коган М.И., Набока Ю.Л., Исмаилов Р.С., Гудима И.А. <b>Стерильность секрета простаты при хроническом простатите ША/синдроме хронической тазовой боли: миф из мифов</b>
18:15-18:20	Четвериков А. В., Голощапов Е. Т. <b>Коррекция микробной нагрузки у больных рецидивирующим нефролитиазом</b>
18:20-18:30	Гаджиева З.К. <b>Эра антибиотикорезистентности - близко или далеко?</b>



Зал "Бета" 16:45 -18:30	<b>19. Андрологическая урология часть 2</b>
	<b>Председатели: Сафар Израелович Гамидов, Ника Джумберович Ахвледиани, Максим Станиславович Еломенко, Павел Сергеевич Кызласов</b>
16:45-17:00	Коган М.И. <b>Хроническая тазовая боль и сексуальная дисфункция</b>
17:00-17:10	Васильев А.О., Мельников В.Д., Говоров А.В., Ширяев А.А., Пушкарь Д.Ю. <b>Использование клеточных технологий в лечении эректильной дисфункции у пациентов, перенесших радикальную простатэктомию</b>
17:10-17:20	Ахвледиани Н.Д., Пушкарь Д.Ю., Берников А.Н., Рева И.А., Чернушенко А.С. <b>Микрохирургическое лечение варикоцеле: пути оптимизации результатов</b>
17:20-17:30	Гамидов С.И., Гасанов Н.Г., Шатылко Т.В. <b>Инфекционно-воспалительные осложнения фаллопротезирования: всегда ли необходима эксплантация?</b>
17:30-17:40	Сафаров Р.М., Сивцев В.В., Ефремов Е.А., Поляков Н.В, Верзин А.В <b>Хирургическое лечение слоновости половых органов у мужчин</b>
17:40-17:50	Мустафаев А.Т., Кызласов П.С. <b>Антеградная реваскуляризация полового члена с ретроперитонеоскопическим забором а. epigastrica inferior</b>
17:50-18:05	Спивак Л.Г. <b>Альтернативный подход в лечении эректильной дисфункции: результаты исследования эффективности Extractum herbae Tribuli terrestris</b>
18:05-18:15	Шатылко Т.В., Гамидов С.И., Гасанов Н.Г. <b>Оперативное лечение климактурии</b>
18:15-18:25	Кызласов П.С. <b>Современные возможности утолщения полового члена</b>
18:25-18:30	<b>Дискуссия</b>
Зал "Орион" 16:45-18:30	<b>20. СНМ/ГПЖ часть 4</b>
	<b>Председатели: Леонид Михайлович Рапопорт, Андрей Иванович Новиков, Валентин Николаевич Крупин, Александр Геннадьевич Антонов, Илья Владимирович Куликов</b>
16:45-17:00	Спивак Л.Г. <b>Аспекты патогенетической терапии доброкачественной гиперплазии предстательной железы. Что мы забываем?</b>
17:00-17:15	Амдий Р.Э. <b>Хроническое воспаление и симптомы нижних мочевых путей: современные тенденции в диагностике и лечении</b>

17:15-17:25	Камалов А.А., Сорокин Н.И., Дзитиев В.К., Тахирзаде Т.Б., Камалов Д.М., Афанасьевская Е.В., Стригунов А.А. <b>Ближайшие результаты эндоскопической энуклеации гиперплазии простаты</b>
17:25-17:35	Спивак Л.Г., Королев Д.О., Цариченко Д.Г., Рапопорт Л.М. <b>Монотерапия СНМ/ГПЖ с использованием иФДЭ-5: результаты инициативного исследования</b>
17:35-17:45	Волков А.А., Петричко М.И., Будник Н.В. <b>Комбинация дутастерида и тадалафила 5 мг в лечении ДГПЖ</b>
17:45-17:55	Попов С.В., Орлов И.Н., Гринь Е.А., Малевич С.М., Гулько А.М., Топузов Т.М., Сушина И.В., Перемышленко А.С. <b>Определение алгоритма хирургического малоинвазивного лечения аденомы предстательной железы больших размеров</b>
17:55-18:05	Тараткин М.С., Еникеев Д.В., Рапопорт Л.М., Дымов А.М., Сорокин Н.И., Суханов Р.Б., Глыбочко П.В. <b>Тулиевый волоконный лазер - универсальный прибор в арсенале уролога</b>
18:05-18:15	Симбердеев Р.Р., Цариченко Д.Г., Давыдов Д.С., Безруков Е.А. <b>Монополярная энуклеация гиперплазии предстательной железы. Наш опыт</b>
18:15-18:30	<b>Дискуссия</b>
20.09.2019 Зал "Гамма" 09:00-18:00	<b>Образовательный интенсив "Разработка современного обучающего контента в электронном формате для медицинских специалистов". День 1</b>
	<b>Организаторы:</b> <ul style="list-style-type: none"> <li>• Ассоциация развития электронного медицинского образования (АРЭМО)</li> <li>• Институт электронного медицинского образования Сеченовского Университета</li> <li>• Национальный исследовательский университет «Высшая школа экономики»</li> </ul> <b>Модератор:</b> Ветлужский Андрей Владимирович
09:00-10:00	<b>Регистрация. Приветственный кофе</b>
10:00-11:30	<b>Лекция «Педагогический дизайн и педагогическое проектирование онлайн-курсов».</b> Блиц-опрос
11:30-12:00	<b>Кофе-брейк</b>
12:00-13:30	<b>Лекция «Педагогический дизайн и педагогическое проектирование онлайн-курсов» (продолжение).</b> Групповая работа
13:30-14:30	<b>Обед</b>
14:30-16:00	<b>Лекция «Технологии мотивации студентов на онлайн-курсах»</b> Групповая работа
16:00-16:30	<b>Кофе-брейк</b>
16:30-18:00	<b>Лекция «Система оценивания. Методические рекомендации по организации измерений в онлайн-курсе.»</b> Групповая работа

18:00-18:30	Подведение итогов дня. Окончание работы.
14:00-15:30 Зал «Вега»	<b>Интерактивный Семинар Stone Board «Камнеборцы»: Новые РКР по МКБ «Что? Кому? Зачем?»</b> <b>Ведущий:</b> Харчилава Р.Р. <b>Эксперты:</b> Гаджиев Н.К., Акопян Г.Н., Мазуренко Д.А., Малхасян В.А. <b>Приглашенный эксперт:</b> Мартов А.Г.
16:00-19:00	<b>Hands-on training №4 «Отработка навыков лапароскопии по системе GESEA (European–American Joint Recommendation)»</b> <b>Организаторы:</b> УЦВП «Praxi Medica» Института ЭМО Сеченовского Университета и компания KARL STORZ. <b>Модераторы:</b> профессор, д.м.н. Е.В. Шпоть, директор УЦВП «Praxi Medica» Р.Р. Харчилава.
16:00-16:15	<b>Возможности обучения лапароскопии в условия Dry и Wet Lab.</b> Р.Р. Харчилава
16:15-16:30	<b>Презентация лапароскопического тренинга по системе GESEA.</b> Р.Р. Харчилава
16:30-17:00	<b>Секреты лапароскопии, профилактика осложнений. Tips &amp; Tricks.</b> <b>Живое общение с «экспертом».</b> Профессор Е.В. Шпоть
17:00-18:00	<b>Отработка практических навыков по системе GESEA.</b> Профессор Е.В. Шпоть, Р.Р. Харчилава
18:00-19:00	<b>Позиционирование иглы и Формирование интракорпорального шва.</b> Профессор Е.В. Шпоть, Р.Р. Харчилава
Зал "Аметист" сектор А 11:00-19:30	<b>Сателлитные симпозиумы компаний</b>
11:00-12:30	Сателлитный симпозиум компании спонсора
13:00-14:30	Сателлитный симпозиум компании спонсора
16:00-17:30	Сателлитный симпозиум компании спонсора
18:00-19:30	Сателлитный симпозиум компании спонсора
20:30-23:00	<b>Гала-Ужин</b>
<b>21 сентября 2019</b>	
08:00-09:00	<b>Регистрация на Европейскую урологическую школу</b>
Зал "Орион" 09:00 – 13:00 	Школа ESU/EAU <b>Modern BPH surgery and Endourology (PCNL and RIRS)</b> Chair E. Liatsikos, Patras (GR)

<b>09:00</b>	<b>European School of Urology: A unique possibility for urological education</b> Chair E. Liatsikos, Patras (GR)
<b>09:05</b>	<b>EAU Guidelines recommendations on Stones and BPH</b> E. Liatsikos, Patras (GR)
<b>09:25</b>	<b>RIRS: The best equipment for the best patient</b> S. Doizi, Paris (FR)
<b>09:40</b>	<b>PCNL: Miniaturization and positioning what' new?</b> E. Liatsikos, Patras (GR)
<b>09:55</b>	<b>Holmium YAG Laser for RIRS and/or PCNL: How to use it</b> S. Doizi, Paris (FR)
<b>10:05</b>	Interactive case discussion ESU and local faculty
<b>10:30</b>	Break
<b>11:00</b>	<b>BPH: Holey and Thulep: Why two techniques?</b> E. Liatsikos, Patras (GR)
<b>11:20</b>	<b>BPH: Bipolar Resection and other techniques (aquablation, embolization)</b> S. Doizi, Paris (FR)
<b>11:40</b>	<b>Complications in Endourology, Stones and BPH: How to solve it?</b> E. Liatsikos, Patras (GR)
<b>12.00</b>	Interactive case discussion ESU and local faculty
<b>13:00</b>	Close
<b>Зал "Дельта" 13:00 – 15:00</b>	<b>Телемост мастер-класса</b> "Тазовая хирургия: реальность и перспективы". Больница ФМБА Южного Федерального Округа <b>Председатель:</b> Газимиев Магомед Алхазурович
	<b>Дискуссия</b>
<b>21.09.2019 Зал "Гамма" 09:00-18:00</b>	<b>Образовательный интенсив</b> "Разработка современного обучающего контента в электронном формате для медицинских специалистов". <b>День 2</b>
<b>09:00-10:30</b>	<b>Лекция «Размещение онлайн-курса на платформе. Сопровождение студентов и анализ обучения»</b> Групповая работа
<b>10:30-11:00</b>	<b>Кофе-брейк</b>
<b>11:00-12:30</b>	<b>Лекция «Практические инструменты использования технологии смешанного обучения»</b> Работа в малых группах
<b>12:30-13:30</b>	<b>Обед</b>
<b>13:30-15:00</b>	<b>«Практические рекомендации по созданию онлайн-курсов»</b> Работа в малых группах
<b>15:00-16:00</b>	<b>«Разработка сценария онлайн-курса на примере выбранной дисциплины»</b> Работа в малых группах
<b>16:00-16:30</b>	<b>Кофе-брейк</b>

<b>16:30-18:00</b>	<b>Защита проектов</b>
	<b>Дискуссия</b>
<b>Зал "Бета" 13:00-15:00</b>	<b>Семинар компании спонсора (по приглашениям)</b>